






## KLEJE, PIANY, PRIMERY

	POJEMNOŚĆ	CENA NETTO [zł/szt]
<p><b>KLEJ LIM TEC 4 "CHEMICZNA KOTWA"</b></p> <ul style="list-style-type: none"> <li>• JEDNOSKŁADNIKOWY KLEJ NA BAZIE POLIMERU AST</li> <li>• DO MONTAŻU PODWALIN TERMOIZOLACYJNYCH</li> <li>• DO MONTAŻU BELEK DO OKIEN W WARSTWIE OCIEPLENIA,</li> <li>• BARDZO SILNE WIĄZANIE, DUŻA WYTRZYMAŁOŚĆ KLEJENIA</li> </ul>	 <p>600 ml</p>	40,00
<p><b>KLEJ LIM TEC 2</b></p> <ul style="list-style-type: none"> <li>• DO KLEJENIA EPDM</li> <li>• DO KLEJENIA TAŚM DO CIEPŁEGO MONTAŻU</li> <li>• DO MONTAŻU PODWALIN TERMOIZOLACYJNYCH</li> </ul>	 <p>600 ml</p>	36,00
<p><b>KLEJ POLYSTYROL W PIANIE</b></p> <ul style="list-style-type: none"> <li>• DO MONTAŻU PODWALIN TERMOIZOLACYJNYCH</li> <li>• ŁATWOŚĆ APLIKACJI</li> <li>• WYDAJNOŚĆ NA OK 15 MB PODWALIN</li> </ul>	 <p>750 ml</p>	36,00
<p><b>PIANA MONTAŻOWA ISO-TOP ELASTIFLEXEASYPRO</b></p> <ul style="list-style-type: none"> <li>• UTRZYMUJE IZOLACJĘ CIEPLNĄ I AKUSTYCZNĄ</li> <li>• REDUKUJE POWSTAWANIE SZCZELIN W FUGACH</li> <li>• PRZYLEGA DO WSZYSTKICH POWIERZCHNI</li> <li>• NIE SPŁYWA, ŁATWA APLIKACJA</li> </ul>	 <p>750 ml</p>	36,00
<p><b>PRIMER-KLEJ BONDFIX</b></p> <ul style="list-style-type: none"> <li>• DO ZAGRUNTOWANIA CHROPOWATYCH POWIERZCHNI PRZED NAKLEJENIEM TAŚM DO CIEPŁEGO MONTAŻU</li> <li>• WZMACNIA PRZYCZEPNOŚĆ TAŚM</li> <li>• SZYBKOSCHNĄCY</li> </ul>	 <p>500 ml</p>	36,00



## PŁYNNNA KOTWA

- KONSTRUKCYJNY KLEJ MONTAŻOWY
- WYSOKA PRZYCZEPNOŚĆ
- DO MONTAŻU PODWALIN, PROFILI TERMOIZOLACYJNYCH I CIĘŻKICH MATERIAŁÓW BUDOWLANYCH I BELEK W WARSTWIE OCIEPLENIA